

LEISTUNGEN STATIONÄR

PATIENTENAustritte (INKL. SÄUGLINGE)	2025	2024
Total	11'911	11'517
davon Geburten	631	602
<i>Patientenaustritte nach Herkunft</i>		
Kanton Schaffhausen	9'916	9'516
übrige Schweiz	1'404	1'443
Ausland	591	558
<i>Patientenaustritte nach Versicherungs-kategorie</i>		
Allgemein	84%	84%
Zusatzversichert	16%	16%

CMI	2025	2024
Total	0.945	0.969
Innere Medizin	0.859	0.918
Chirurgie	1.179	1.233
Orthopädie	1.091	1.130
Urologie	0.802	0.814
HNO	0.687	0.659
Gynäkologie	0.888	0.873
Geburtshilfe	0.720	0.701
Säuglinge	0.240	0.264
Pädiatrie	0.377	0.362
Geriatric Akut	1.426	1.478

DMI	2025	2024
Akutspsychiatrie TARPSY	0.996	1.013
Rehabilitation ST Reha	1.021	1.030

PATIENTENAustritte nach Bereichen	2025	2024
Total	11'911	11'517
Akutsomatik	10'397	10'041
Innere Medizin ¹	3'379	3'386
Chirurgie	1'505	1'372
Gynäkologie	530	619
Geburtshilfe	680	652
Säuglinge	624	600
Orthopädie	1'921	1'763
Urologie	589	615
HNO/ORL	173	214
Pädiatrie	70	64
Akutgeriatrie	926	756
Psychiatrie	714	718
Rehabilitation	561	544
Rehabilitation Geriatrie	561	544
Langzeitpflege	239	214
Langzeitpflege Somatik	204	157
Langzeitpflege Psychiatrie	35	57

¹ Inkl. Rheumatologie.

DURCHSCHNITTLICHE AUFENTHALTSDAUER	2025	2024
Ø Aufenthaltsdauer Akutsomatik ¹	4.8	4.8
Ø Aufenthaltsdauer Psychiatrie ²	28.6	28.7
Ø Aufenthaltsdauer Rehabilitation ²	20.2	18.9

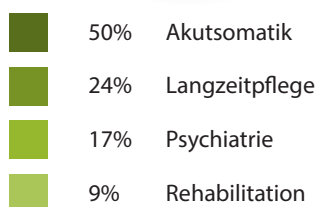
¹ Gemäss Definition SwissDRG (exkl. Austrittstag).

² Berechnungsmethode nach Kalendertagen (inkl. Austrittstag).

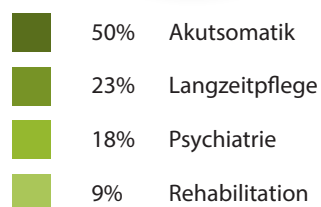
PFLEGETAGE SWISSDRG (EXKL. AUSTRITTSTAG)	2025	2024
Akutsomatik	50'286	48'469
Innere Medizin	19'291	19'761
Chirurgie	7'053	6'593
Orthopädie	8'018	7'521
Urologie	2'059	2'173
HNO	359	437
Gynäkologie	1'206	1'459
Geburtshilfe	2'264	2'342
Säuglinge	1'837	1'952
Pädiatrie	113	108
Geriatric Akut	8'086	6'123

PFLEGETAGE NACH KALENDERTAGEN (INKL. AUSTRITTSTAG)	2025	2024
Psychiatrie	20'292	20'615
Rehabilitation Geriatrie	11'378	10'260
Langzeitpflege	28'395	27'153
Langzeitpflege Somatik	3'364	2'558
Langzeitpflege Psychiatrie	25'031	24'595

PFLEGETAGE¹ 2025



PFLEGETAGE¹ 2024



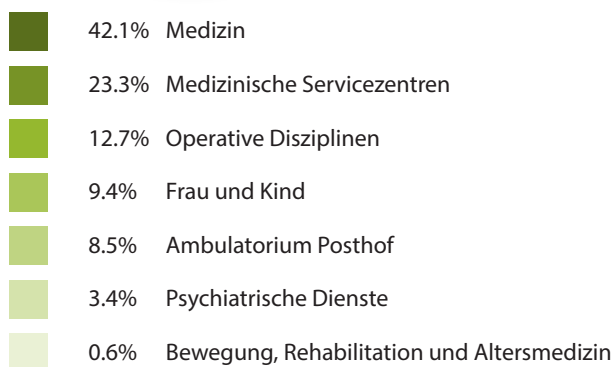
¹ Berechnungsmethode nach Kalendertagen (inkl. Austrittstag).

LEISTUNGEN AMBULANT

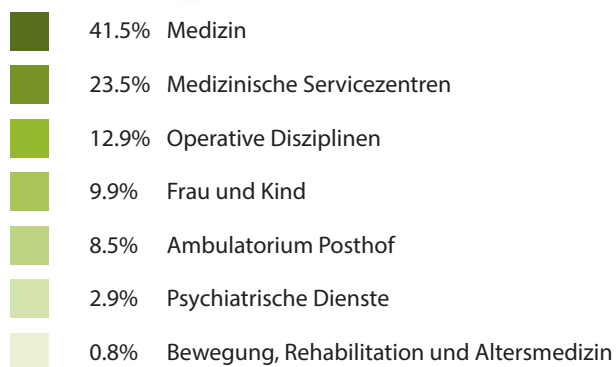
BEHANDLUNGSFÄLLE NACH AUFTRAGGEBERKOSTENSTELLE ¹	2025	2024
Total	96'072	91'425
Medizin	40'444	37'974
Operative Disziplinen	12'273	11'797
Frau und Kind	9'021	9'014
Bewegung, Rehabilitation und Altersmedizin	590	756
Medizinische Servicezentren	22'317	21'427
Ambulatorium Posthof	8'161	7'816
Psychiatrische Dienste	3'266	2'641

¹ Fallführender Bereich mit wirtschaftlicher Verantwortung.

BEHANDLUNGSFÄLLE 2025



BEHANDLUNGSFÄLLE 2024



VERRECHENBARE TAXPUNKTE NACH AUFTRAGGEBERKOSTENSTELLE	2025	2024
Total	53'097'090	48'861'224
Medizin	27'014'821	24'306'208
Innere Medizin	249'614	172'486
Endokrinologie/Ernährungsberatung	702'193	568'744
Dialyse	3'259'279	3'251'543
Kardiologie	2'995'348	2'511'952
Gastroenterologie	1'243'504	990'405
Angiologie	808'363	325'213
Neurologie	2'157'508	2'351'809
Onkologie	2'562'671	2'333'822
Pneumologie	2'041'948	2'106'537
Notfallzentrum	10'994'392	9'693'697
Operative Disziplinen	6'458'847	6'264'358
Chirurgie	1'773'788	1'715'323
Orthopädie	3'463'944	3'422'046
Urologie	1'152'278	1'042'438
HNO	68'838	84'551
Frau und Kind	5'621'988	5'583'903
Gynäkologie/Geburtshilfe	5'476'925	5'470'218
Pädiatrie	145'063	113'686
Bewegung, Rehabilitation und Altersmedizin	518'305	632'430
Geriatrie	362'378	251'450
Rheumatologie	155'927	380'980
Medizinische Servicezentren	7'209'994	6'824'595
Anästhesie	838'702	764'880
Rettungswesen ¹	0	169'818
Labor	463'514	452'976
Radiologie und Nuklearmedizin	4'039'133	3'647'708
Therapien	1'868'646	1'789'214
Ambulatorium Posthof	4'300'524	3'667'365
Radiologie Posthof	3'230'308	2'610'920
Kardiologie Posthof	1'070'217	1'056'445
Psychiatrische Dienste	1'972'610	1'582'365
Klinik für Psychiatrie und Psychotherapie	1'265'899	946'832
KJPD	706'711	635'533

¹ Leistungen des Rettungsdienstes werden ab 2025 über Grundtaxen abgerechnet.

RETTUNGSDIENST

	2025	2024
Rettungstransporte	4'455	4'574
Krankentransporte	630	520
Leerfahrten	224	221

Es wird die Anzahl der Leistungen ausgewiesen.

Rettungstransporte



Krankentransporte



Leerfahrten



EINTRITTE NOTFALLSTATION

	2025	2024
Total	22'107	20'728
Ambulant	16'058	14'938
Stationär	6'049	5'790

Es wird die Anzahl der Fälle nach SwissDRG ausgewiesen.

Ambulant



Stationär



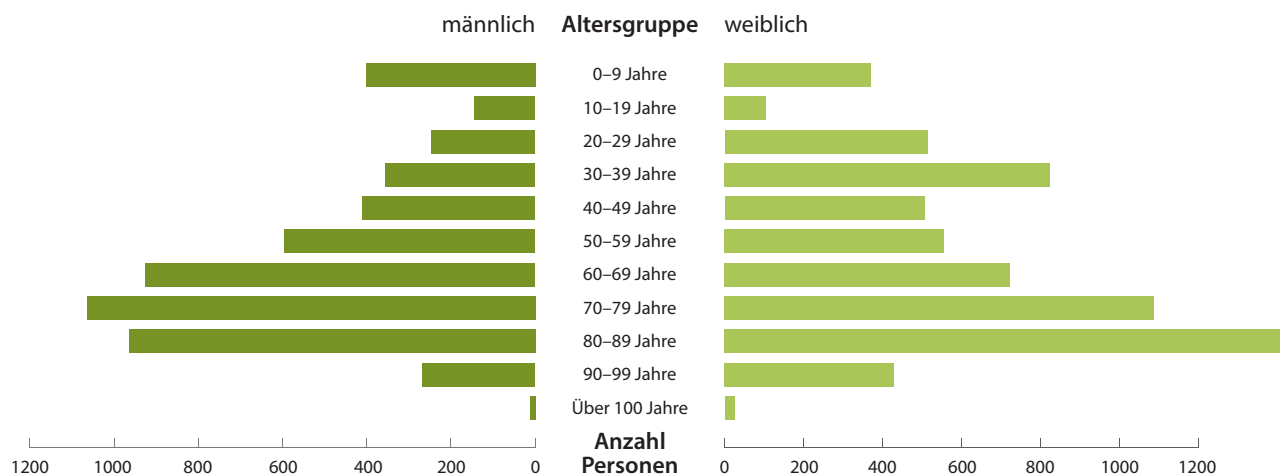
ANZAHL PATIENTINNEN UND PATIENTEN IN DER NOTFALLPRAXIS

NOTFALLPRAXIS	2025	2024
Total Patientinnen und Patienten	8'520	8'526

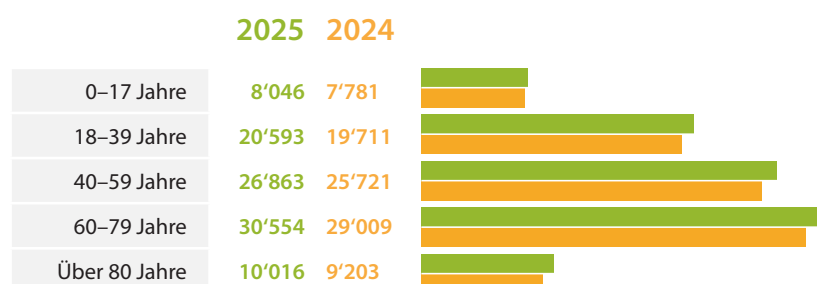


ALTERSSTRUKTUR DER PATIENTINNEN UND PATIENTEN 2025

ANZAHL STATIONÄRE AUSTRITTE NACH ALTERSGRUPPEN (INKL. SÄUGLINGE)	TOTAL	WEIBLICH	IN %	MÄNNLICH	IN %
Total	11'911	6'532	100%	5'379	100%
0–9 Jahre	773	371	5.7%	402	7.5%
10–19 Jahre	249	105	1.6%	144	2.7%
20–29 Jahre	761	514	7.9%	247	4.6%
30–39 Jahre	1'180	824	12.6%	356	6.6%
40–49 Jahre	916	506	7.7%	410	7.6%
50–59 Jahre	1'151	556	8.5%	595	11.1%
60–69 Jahre	1'649	723	11.1%	926	17.2%
70–79 Jahre	2'153	1'088	16.7%	1'065	19.8%
80–89 Jahre	2'372	1'407	21.5%	965	17.9%
90–99 Jahre	697	429	6.6%	268	5.0%
Über 100 Jahre	10	9	0.1%	1	0.0%
Median Alter	65	65		65	



BEHANDLUNGSFÄLLE AMBULANT	2025	IN %	2024	IN %
Total	96'072	100.0%	91'425	100.0%
0–17 Jahre	8'046	8.4%	7'781	8.5%
18–39 Jahre	20'593	21.4%	19'711	21.6%
40–59 Jahre	26'863	28.0%	25'721	28.1%
60–79 Jahre	30'554	31.8%	29'009	31.7%
Über 80 Jahre	10'016	10.4%	9'203	10.1%



HERKUNFT DER PATIENTINNEN UND PATIENTEN

ANZAHL STATIONÄRE AUSTRITTE NACH HERKUNFT	2025	IN %	2024	IN %
Total	11'911	100.0%	11'517	100.0%
Kanton Schaffhausen	9'916	83.3%	9'516	82.6%
Schaffhausen	4'592	38.6%	4'489	39.0%
Klettgau	2'067	17.4%	1'936	16.8%
Reiat	1'127	9.5%	1'114	9.7%
Stein am Rhein	548	4.6%	504	4.4%
Neuhausen	1'561	13.1%	1'450	12.6%
Buchberg-Rüdlingen	21	0.2%	23	0.2%
Angrenzende Kantone	1'300	10.9%	1'360	11.8%
Zürich	855	7.2%	928	8.1%
Thurgau	445	3.7%	432	3.8%
Übrige Kantone	104	0.9%	83	0.7%
Ausland	591	5.0%	558	4.8%

EINTRITTE NOTFALLHAUSÄRZTEPRAXIS	2025	IN %	2024	IN %
Total	8'520	100.0%	8'526	100%
Kanton Schaffhausen	7'237	84.9%	7'208	84.5%
Schaffhausen	3'773	44.3%	3'759	44.1%
Klettgau	1'224	14.4%	1'222	14.3%
Reiat	882	10.4%	811	9.5%
Stein am Rhein	186	2.2%	200	2.3%
Neuhausen	1'169	13.7%	1'213	14.2%
Buchberg-Rüdlingen	3	0.0%	3	0.0%
Angrenzende Kantone	808	9.5%	864	10.1%
Zürich	511	6.0%	521	6.1%
Thurgau	297	3.5%	343	4.0%
Übrige Kantone	118	1.4%	116	1.4%
Ausland	357	4.2%	338	4.0%

OPERATIVE EINGRIFFE

FACHRICHTUNG	2025		2024	
	Stationär	Ambulant	Stationär	Ambulant
Total	4'355	2'097	4'371	2'191
Chirurgie	1'190	376	1'139	377
Orthopädie	1'779	753	1'724	897
Gynäkologie/Geburtshilfe	698	530	764	533
Urologie	518	382	527	324
HNO	170	51	216	54
Schulzahnklinik	0	5	1	6

CHOP – STATIONÄRE HAUPTBEHANDLUNG	2025	2024
Anzahl Prozeduren	8'740	8'341
Verschiedene diagnostische und therapeutische Massnahmen	3'389	3'175
Operationen an den Bewegungsorganen	1'677	1'559
Operationen am Verdauungstrakt	1'240	1'075
Geburtshilfliche Operationen	617	589
Operationen an den Harnorganen	427	432
Operationen am Integument	303	301
Operationen an den weiblichen Geschlechtsorganen	284	337
Operationen an Nase, Mund und Pharynx	158	203
Operationen an den männlichen Geschlechtsorganen	156	177
Operationen am Nervensystem	141	160
Operationen am kardiovaskulären System	140	122
Operationen am respiratorischen System	83	84
Massnahmen und Interventionen nicht anderswo klassifizierbar	69	74
Operationen am endokrinen System	30	27
Operationen am Lymphgefässsystem	14	17
Operationen an den Ohren	12	9

HAUPTDIAGNOSEGRUPPEN

SWISSDRG MDC – HAUPTDIAGNOSEGRUPPEN	2025
Total kodierte Fälle	10'397
Krankheiten und Störungen an Muskel-Skelett-System und Bindegewebe	1'790
Krankheiten und Störungen der Verdauungsorgane	1'208
Prä-MDC	926
Krankheiten und Störungen des Kreislaufsystems	836
Schwangerschaft, Geburt und Wochenbett	751
Krankheiten und Störungen des Nervensystems	707
Neugeborene	636
Krankheiten und Störungen der Atmungsorgane	589
Krankheiten und Störungen der Harnorgane	532
Krankheiten und Störungen an hepatobiliärem System und Pankreas	362
Krankheiten und Störungen des Ohres, der Nase, des Mundes und des Halses	356
Krankheiten und Störungen an Haut, Unterhaut und Mamma	311
Krankheiten und Störungen der weiblichen Geschlechtsorgane	297
Infektiöse und parasitäre Krankheiten	260
Krankheiten und Störungen der männlichen Geschlechtsorgane	196
Verletzungen, Vergiftungen und toxische Wirkungen von Drogen und Medikamenten	175
Endokrine, Ernährungs- und Stoffwechselkrankheiten	154
Psychische Krankheiten und Störungen	72
Hämatologische und solide Neubildungen	55
Alkohol- und Drogengebrauch und alkohol- und drogeninduzierte psychische Störungen	51
Krankheiten des Blutes, der blutbildenden Organe und des Immunsystems	50
Faktoren, die den Gesundheitszustand beeinflussen, und andere Inanspruchnahme des Gesundheitswesens	32
Krankheiten und Störungen des Auges	25
Polytrauma	16
Verbrennungen	5
Sonstige DRGs	5

TARPSY PCG – HAUPTDIAGNOSEGRUPPEN AKUTPSYCHIATRIE	2025
Alle Fälle	714
Depressive oder bipolar depressive Störungen, Alter > 17 Jahre	130
Psychische oder Verhaltensstörungen durch Alkohol, andere Drogen oder andere Substanzen, Alter > 17 Jahre	114
Neurotische, Belastungs- oder somatoforme Störungen, Alter > 17 Jahre	105
Schizophrenie, schizotype oder wahnhaftige Störungen, Alter > 17 Jahre	81
Psychische oder Verhaltensstörungen durch Alkohol, andere Drogen oder andere Substanzen, Alter > 65 Jahre mit bestimmter Nebendiagnose oder Alter > 17 Jahre mit komplizierender Diagnose oder bestimmter Behandlung oder erhöhtem PSL	67
Depressive oder bipolar depressive Störungen, Alter > 75 Jahre oder Alter > 17 Jahre mit komplizierender Diagnose oder bestimmter Behandlung oder erhöhtem PSL	66
Persönlichkeits- und Verhaltensstörungen, Alter > 17 Jahre	36
Störungen bei Demenz oder andere organische Störungen des ZNS, Alter < 18 Jahre oder Alter > 75 Jahre mit komplizierender Nebendiagnose oder bestimmter Behandlung oder komplizierende Diagnose oder bestimmte Behandlung oder erhöhter PSL	33
Schizophrenie, schizotype oder wahnhaftige Störungen, Alter > 17 Jahre mit komplizierender Nebendiagnose oder bestimmter Behandlung oder erhöhtem PSL	31
Störungen bei Demenz oder andere organische Störungen des ZNS, Alter > 17 Jahre	18
Manische Störungen, Alter > 17 Jahre	14
Verhaltensauffälligkeiten mit körperlichen Störungen, Intelligenz- oder Entwicklungsstörungen, Alter > 17 Jahre	8
Persönlichkeits- und Verhaltensstörungen, Alter < 18 Jahre oder komplizierende Nebendiagnose oder erhöhter PSL	3
Verhaltensauffälligkeiten mit körperlichen Störungen, Intelligenz- oder Entwicklungsstörungen, Alter < 18 Jahre oder bestimmte Diagnose oder erhöhter PSL	2
Psychische oder Verhaltensstörungen durch Alkohol, andere Drogen oder andere Substanzen, Alter < 18 Jahre oder stark erhöhter PSL	1
Manische Störungen, Alter < 18 Jahre oder komplizierende Diagnose oder bestimmte Behandlung oder erhöhter PSL	1
Depressive oder bipolar depressive Störungen, Alter < 18 Jahre und Alter > 15 Jahre	1
Neurotische, Belastungs- oder somatoforme Störungen, Alter < 18 Jahre oder bestimmte Behandlung oder stark erhöhter PSL	1
Verhaltensauffälligkeiten mit körperlichen Störungen, Intelligenz- oder Entwicklungsstörungen, Alter > 17 Jahre mit komplizierender Diagnose	1
Psychiatrische oder psychosomatische Behandlung ohne psychiatrische oder psychosomatische Hauptdiagnose	1